

Geprüfter Jahresbericht 01.03.2002 – 31.10.2002**Anlageziel**

Der **Epikur Fund - Flux** investiert mindestens drei Viertel des Fondsvermögens in Anteile anderer Anlagefonds (Investmentunternehmen). Es handelt sich insoweit um einen Dachfonds. Ferner kann in zulässige andere Anlagen investiert werden. Anlagen sind in jeder Währung möglich.

Die anlagepolitische Zielsetzung besteht darin, durch diversifizierte Investitionen in verschiedene in- und ausländische, offene und geschlossene Anlagefonds am langfristigen Wertzuwachs der internationalen Kapitalmärkte zu beteiligen. Der Anleger möchte vom höheren Ertragspotential der Aktien profitieren und nimmt vorübergehende Schwankungen des Vermögens in Kauf.

Sowohl die Erträge aus Zinsen als auch die Kapitalgewinne werden thesauriert, d.h. nicht ausgeschüttet, sondern laufend reinvestiert.

Fondsdaten

Kurs am 31.10.2002:	74.84
Rechnungswährung:	EUR
Fondsmanagement:	Epikur Fund - Flux, Landstrasse 8, Balzers
Lancierung:	01.03.2002
Ausschüttungen:	keine, thesaurierend
Pauschalgebühr:	0.30 % pro Quartal (zu Lasten des Fondsvermögens)
Ausgabekommission:	max. 8 %
Rücknahmekommission:	max. 1 %
Anteile:	unverbrieft

Die Aufträge werden bis Montag, 16.00 Uhr, entgegengenommen. Die Abrechnung erfolgt am Dienstag auf der Basis der Bewertung vom Montag, mit Valuta Donnerstag.

Organisation

Fondleitung / Vertriebsträger:	Crystal Fund Management AG, Landstrasse 8, Postfach 13, FL-9496 Balzers Telefon: +423 388 99 99 / Fax: +423 388 99 90 www.crystal-fund.li
Depotstelle / Zahlstelle:	Bank Frick & Co. AG, Landstrasse 8, Postfach 43, FL-9496 Balzers
Revisionsstelle:	PricewaterhouseCoopers AG, Neumarkt 4, Kornhausstrasse 26, Postfach 1644, CH-9001 St. Gallen

Diverses

Der Prospekt mit integriertem Anlagereglement und die jeweiligen Geschäfts- und Halbjahresberichte können bei der Fondsleitung und der Depotbank kostenlos bezogen werden.

Bericht des Anlageberaters

Überblick:

Der Epikur-Fund Flux startete am 1. März 2002. Im verkürzten ersten Geschäftsjahr (01.03.2002 – 31.10.2002) konnte er sich dem negativen Börsentrend nicht entziehen und verlor 25 % und beendete das erste Geschäftsjahr mit einem Anteilswert von EUR 74.84.

Im Vergleich mit SMI (-22 %), Dax (-37 %), Dow Jones (-17 %) und Nasdaq Composite (-23 %) entwickelte sich der Epikur Fund – Flux durchschnittlich.

Rückblick:

Diverse negative Faktoren wie, Rezessionsängste, schwache Quartalsergebnisse, diverse Finanzskandale, die Irakkrise, sowie düstere Zukunftsprognosen für den Technologiebereich setzten den Finanzmärkten stark zu. Einzelne kleinere Erholungsversuche wurden innert kürzester Zeit durch noch grössere Rückschläge zunichte gemacht. Gegen Ende des 3. Quartals 2002 wurde ein neuer Höhepunkt an Pessimismus erreicht. Sämtliche Indices erreichten Niveaus, welche wir in den Jahren 1997/98 letztmals sahen. Mitte Oktober begann eine kaum noch für möglich gehaltene Erholung der Aktienmärkte, welche aber die schmerzlichen Verluste in den vorangegangenen Monaten bei weitem nicht kompensieren konnte.

Ausblick:

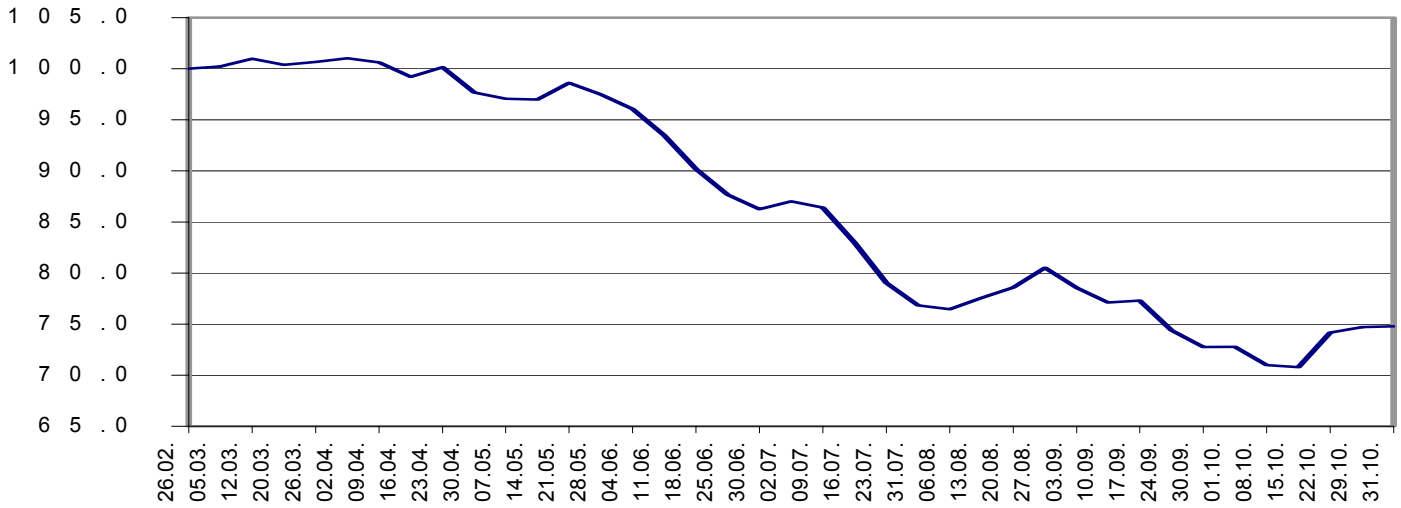
Der Zeitpunkt für eine konjunkturelle Erholung wurde und wird laufend nach hinten verschoben. Viele negative Erwartungen erachten wir aber bereits als in den Kursen eingepreist, weshalb wir zumindest für das 4. Quartal 02 und das 1. Quartal 03 saisonal bedingt höhere Kurse erwarten. Die hohe Volatilität dürfte dabei anhalten.

Weitere Informationen entnehmen Sie bitte den nachfolgenden Seiten.

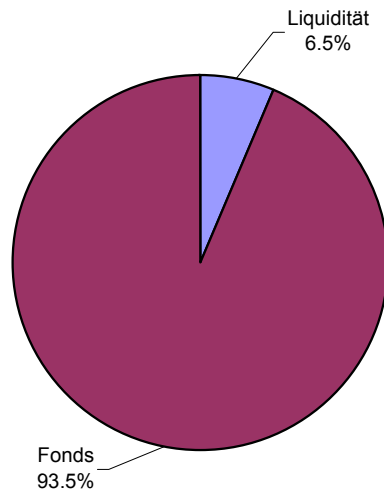
Die 10 grössten Positionen

BFC Masterfund – High Yield	10.4 %
LGT Precious Metal Fund	6.0 %
Seri-Value Europe Equity Growth	6.0 %
VP Bank Aktienfonds - Euroland	5.7 %
LLB Topopportunities Invest	4.7 %
B & P Vision – OptiMix World	4.2 %
The Fund – Growth Global Equity	4.1 %
Aquila International Fund – Global Equity (CHF)	4.0 %
Classic Global Equity Fund	4.0 %
LLB Fit for Life Invest	4.0 %

Wertentwicklung



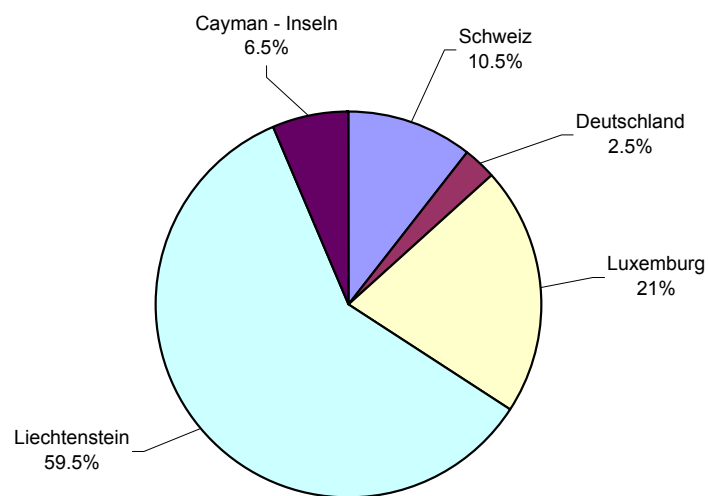
Vermögensaufteilung



Rekapitulation nach Währungen

EUR	65.50 %
CHF	21.50 %
USD	13.00 %

Aufteilung Fonds nach Ländern



Geschäftsbericht per 31.10.2002

5

Anlagefonds: Epikur Fund - Flux

Periode: vom 01.03.2002 - 31.10.2002

Organisation

Fondsleitung / Vertriebsträger

Crystal Fund Management AG
Landstrasse 8
Postfach 13
FL-9496 Balzers
Telefon: +423 388 99 99
Fax: +423 388 99 90
www.crystal-fund.li

Depotbank / Zahlstelle

Bank Frick & Co. Aktiengesellschaft
Landstrasse 8
Postfach 43
FL-9496 Balzers

Revisionsstelle

PricewaterhouseCoopers AG
Neumarkt 4
Kornhausstrasse 26
Postfach 1644
CH-9001 St. Gallen

Hinterlegungsstellen

SIS SegalInterSettle AG, Zürich
Lienhardt & Partner, Zürich
LGT, Vaduz
Serica Bank, Vaduz
Bank Frick & Co. AG, Balzers

1. Vermögensrechnung per 31. Oktober 2002		in EUR	Vorspalte	Hauptspalte
1. Vermögensrechnung				
1.1. Bankguthaben				123'581.67
1.1.1. Sichtguthaben	Kontokorrente		123'581.67	
1.1.2. Zeitguthaben	Festgelder		0.00	
1.2. Geldmarktinstrumente				0.00
1.3. Wertpapiere inkl. Securities Lending/Borrowing				1'712'758.38
	Fonds		1'712'758.38	
1.4. Andere Wertpapiere und Wertrechte				0.00
1.5. Sonstige, den Wertpapieren gleichgestellte Rechte				0.00
1.6. Derivate Finanzinstrumente (zu Rückkaufswerten)				0.00
1.7. Sonstige Vermögenswerte				158.65
	Marchzinsen Kontokorrent		158.65	
1.8. Gesamtvermögen			1'836'498.70	1'836'498.70
1.9. Verbindlichkeiten				7'677.54
	Rechnungsabgrenzungen:			
	Kapitalsteuer		1'174.58	
	Aufsichtsgebühr		925.00	
	Diverse Ausgaben pro Rata		1'515.84	
	Revisionsaufwand		1'421.10	
	Depotstellengebühr		352.35	
	Administrationsgebühr		176.06	
	Pauschalentschädigung		2'112.61	
1.10. Nettovermögen			1'828'821.16	1'828'821.16
1.11. Anzahl Anteile im Umlauf per 31.10.2002		24'437.00		
1.12. Inventarwert pro Anteil per 31.10.2002		74.84		

2. Ausserbilanzgeschäfte per 31. Oktober 2002	in EUR
keine	

3. Erfolgsrechnung Erträge vom 01.03.2002 - 31.10.2002	in EUR	Vorspalte	Hauptspalte
3.1. Erträge Bankguthaben			2'091.19
Erträge Kontokorrente		2'091.19	
Geldmarktanlagen (Festgelder)		0.00	
3.2. Erträge Geldmarktinstrumente			0.00
3.3. Erträge der Wertpapiere			0.00
3.3.1. Obligationen, Wandeloblig., Optionsanleihen		0.00	
3.3.2. Aktien und sonstige Beteiligungspapiere inkl. Erträge aus Gratisaktien		0.00	
3.3.3. Anteile an anderen IUG's		0.00	
3.4. Erträge der anderen Wertpapiere und Wertrechte			0.00
3.5. Erträge der sonstigen, den Wertpapieren gleichgestellten Rechte			0.00
3.6. Erträge der derivaten Finanzinstrumente			0.00
3.7. Sonstige Erträge			0.00
3.8. Einkauf in laufende Erträge bei der Ausgabe von Anteilen			-566.68
Eink.lfde.Erträge Ausgabe		-566.68	
Eink.lfder.real.Erfolg Ausgabe		0.00	
3.9. Total Erträge			1'524.51

3. Erfolgsrechnung Aufwendungen vom 01.03.2002 - 31.10.2002 in EUR	Vorspalte	Hauptspalte
3.10. Passivzinsen		24.31
Sollzinsen Kontokorrente	24.31	
3.11. Revisionsaufwand		3'557.63
3.12. Reglementarische Vergütung an die Verwaltung		17'526.03
3.13. Reglementarische Vergütung an die Depotbank		2'954.51
3.14. Sonstige Aufwendungen		5'710.69
Kapitalsteuer	1'174.58	
Aufsichtsgebühr	925.00	
Diverse Ausgaben pro Rata	2'134.58	
Administrationsgebühr Buchh.	1'476.53	
3.15. Ausrichtung lfder. Ertrag bei der Rücknahme von Anteilen		-188.68
<u>Ausrichtungen:</u> lfde.Ertrag bei Rücknahme	-188.68	
lfder.real.Erfolg bei Rücknahme	0.00	
Zwischentotal Aufwendungen		29'584.49
3.16. Nettoertrag		-28'059.98
3.17. Realisierte Kapitalgewinne und Kapitalverluste		-2.59
Kapitalerfolg Wertschriften	0.00	
Devisenerfolg Wertschriften	0.00	
Devisenerfolg Spot	-2.59	
3.18. Realisierter Erfolg		-28'062.57
3.19. Nicht realisierte Kapitalgewinne und Kapitalverluste		-593'546.20
Sim. Wertschriftenerfolg	-555'345.93	
Sim. Devisenerfolg	-38'200.27	
3.20. Gesamterfolg		-621'608.77

4. Veränderung des Nettovermögens per 31. Oktober 2002		in EUR
4.1. Nettovermögen zu Beginn des Berichtjahres		0.00
4.2. Ausschüttungen		0.00
4.3. Saldo aus dem Anteilsverkehr inkl. den Einkauf in die lfd. Ertr. bei der Ausgabe und die Ausrichtung lfd. Erträge bei der Rücknahme von Anteilen		2'450'429.93
4.4. Gesamterfolg		-621'608.77
4.5. Nettovermögen am Ende des Berichtjahres		1'828'821.16

NAV-Wert bei der Erstausgabe:	100.00
NAV-Wert per 31.10.2002:	74.84
Wertveränderung:	-25.16%

Entwicklung Fondsanteile					
Stichtag		Anzahl Anteile	Nettovermögen in EUR	Nettoinventarwert pro Anteil in EUR	Performance
01.03.2002	Bestand	0	0.00	100.00	
	Ausgabe	24'734			
	Rücknahme	297			
31.10.2002	Bestand	24'437	1'828'821.16	74.84	-25.16%

Vermögensinventar Käufe / Verkäufe per 31.10.2002

Anfangs- bestand	Kauf 1)	Verkauf 1)	End- bestand	Kurs	Wert in EUR	Anteil
---------------------	------------	---------------	-----------------	------	-------------	--------

*Fonds, die an einem anderen, dem Publikum offenstehenden Markt gehandelt werden***Schweiz**

					CHF		
Aquila International Fund - Global Equity	0	222	0	222	487.160	73'847.39	4.04%
Credit Suisse Equity Fund - Swiss Blue Chips	0	562	0	562	137.110	52'615.77	2.87%
UBS (CH) Equity Fund - Switzerland	0	160	0	160	505.490	55'225.95	3.02%
Total Schweiz						181'689.11	9.93%

Cayman Inseln

					USD		
LGT Precious Metal Fund	0	22'850	0	22'850	4.780	110'565.44	6.05%
Total Cayman Inseln						110'565.44	6.05%

Deutschland

					EUR		
Uni21. Jahrhundert -Net-	0	2'972.399	0	2'972.399	15.100	44'883.22	2.45%
Total Deutschland						44'883.22	2.45%

Liechtenstein

					USD		
BFC Masterfund - North America	0	904	0	904	72.200	66'071.01	3.61%
Silicon Valley Equities	0	530	0	530	45.760	24'550.89	1.34%
Swissfirst AG - US Better Values	0	455	0	455	75.770	34'899.08	1.91%
Classic Global Equity Fund	0	588	0	588	181.000	72'671.90	3.97%
ICSG Premium World Fund	0	860	0	860	53.210	31'246.57	1.71%
LLB fit for Life Invest	0	1'450	0	1'450	73.250	72'524.75	3.97%
Swissfirst AG - Swiss Core Values	0	872	0	872	59.080	35'177.71	1.92%
B & P Vision - OptiMix World	0	796	0	796	96.660	76'941.36	4.21%
BFC Masterfund - High Yield	0	2'012	0	2'012	94.810	190'757.72	10.43%
LLB Toppportunities Invest	0	960	0	960	89.830	86'236.80	4.72%
Löwen Investment Fund - New Markets	0	3'484	0	3'484	11.370	39'613.08	2.17%
Seri-Value Europe Equity Growth	0	1'986	0	1'986	54.790	108'812.94	5.95%
The Fund - Growth Global Equity	0	115	0	115	646.240	74'317.60	4.06%
VP Bank Aktienfonds - Euroland	0	164	0	164	635.760	104'264.64	5.70%
Total Liechtenstein						1'018'086.05	55.67%

Luxemburg

					EUR		
Euroaction FCP - Euroaction Midcap Serie -T-	0	515.502	0	515.502	85.110	43'874.38	2.40%
Panalpina SICAV - Alpina V Serie A Kapitalisierung	0	1'395	0	1'395	42.190	58'855.05	3.22%
Sarasin Investmentfonds SICAV -Equisar-	0	624	0	624	81.030	50'562.72	2.77%
UBS (Lux) Equity Fund FCP - Central Europe	0	880	0	880	68.630	60'394.40	3.30%
UBS (Lux) Equity Fund FCP - Future Energy	0	1'115	0	1'115	34.690	38'679.35	2.11%
Walser Valor FCP	0	825	0	825	68.500	56'512.50	3.09%
Walser Aktien International FCP	0	504	0	504	96.540	48'656.16	2.66%
Total Luxemburg						357'534.56	19.55%

*Total Fonds, die an einem anderen, dem Publikum offenstehenden Markt gehandelt werden***1'712'758.38 93.65%**

Total Wertpapiere	1'712'758.38	93.65%
Bankguthaben auf Sicht	123'581.67	6.76%
Sonstige Vermögenswerte	158.65	0.01%
Gesamtvermögen per 31.10.2002	<u>1'836'498.70</u>	<u>100.42%</u>
Verbindlichkeiten	-7'677.54	-0.42%
Nettovermögen per 31.10.2002	1'828'821.16	100.00%

1) inklusive Gratisaktien & Zuteilung von Anrechten

Hinterlegungsstelle:

SIS SegalInterSettle AG, Zürich
Lienhardt & Partner, Zürich
LGT, Vaduz
Serica Bank, Vaduz
Bank Frick & Co. AG, Balzers

Bericht der Revisionsstelle (nach Art. 58 IUV)

Als gesetzlich anerkannte Revisionsstelle haben wir die Buchführung und den in diesem Jahresbericht auf den Seiten 5 bis 11 dargestellten Geschäftsbericht des **Epikur Fund - Flux**, umfassend den Zeitraum vom 1. März 2002 bis 31. Oktober 2002, geprüft.

Für den Geschäftsbericht ist die Fondsleitung verantwortlich, während unsere Aufgabe darin besteht, diesen zu prüfen und zu beurteilen. Wir bestätigen, dass wir die gesetzlichen Anforderungen hinsichtlich Befähigung und Unabhängigkeit erfüllen.

Unsere Prüfung erfolgte nach den Grundsätzen des liechtensteinischen Berufsstandes, wonach eine Prüfung so zu planen und durchzuführen ist, dass wesentliche Fehlaussagen im Geschäftsbericht mit angemessener Sicherheit erkannt werden. Wir prüften die Posten und Angaben des Geschäftsberichts mittels Analysen und Erhebungen auf der Basis von Stichproben. Ferner beurteilten wir die Anwendung der massgebenden Rechnungslegungsgrundsätze, die wesentlichen Bewertungsentscheide sowie die Darstellung des Geschäftsberichts als Ganzes. Wir sind der Auffassung, dass unsere Prüfung eine ausreichende Grundlage für unser Urteil bildet.

Gemäss unserer Beurteilung

- entsprechen die Anlagen, die Vermögens- und Erfolgsrechnung, die Berechnung des Inventarwertes sowie die Verwendung des Erfolges den Vorschriften des liechtensteinischen Gesetzes, der Verordnung und dem Anlagereglement sowie den entsprechenden Angaben im Prospekt;
- sind die Angaben über Ausgabe, Rücknahme und Schlussbestand der Anteile sowie die Aufstellung der Käufe und Verkäufe vollständig und richtig;
- sind die Angaben über die Hinterlegungsstellen der Depotbank und die Beauftragten der Verwaltung sowie über Angelegenheiten von besonderer wirtschaftlicher und rechtlicher Bedeutung im Geschäftsbericht aufgeführt.

PricewaterhouseCoopers AG

Bruno Frick Patrick Helg

St. Gallen, 20. Dezember 2002