



CRYSTAL
FUND MANAGEMENT

Jahresbericht

per 31. Oktober 2007

Epikur Fund - Flux

Epikur Fund – Flux

Fondsdomizil: Liechtenstein

Jahresbericht inkl. geprüftem Geschäftsbericht vom 01.11.2006 – 31.10.2007

Anlageziel

Der **Epikur Fund - Flux** investiert mindestens drei Viertel des Fondsvermögens in Anteile anderer Anlagefonds (Investmentunternehmen). Es handelt sich insoweit um einen Dachfonds. Ferner kann in zulässige andere Anlagen investiert werden. Anlagen sind in jeder Währung möglich.

Die anlagepolitische Zielsetzung besteht darin, durch diversifizierte Investitionen in verschiedene in- und ausländische, offene und geschlossene Anlagefonds am langfristigen Wertzuwachs der internationalen Kapitalmärkte zu beteiligen. Der Anleger möchte vom höheren Ertragspotential der Aktien profitieren und nimmt vorübergehende Schwankungen des Vermögens in Kauf.

Sowohl die Erträge aus Zinsen als auch die Kapitalgewinne werden thesauriert, d.h. nicht ausgeschüttet, sondern laufend reinvestiert.

Fondsdaten

Kurs am 31.10.2007:	118.48
Rechnungswährung:	EUR
Fondsmanagement:	Epikur Fund - Flux, Landstrasse 14, Balzers
Lancierung:	01.03.2002
Ausschüttungen:	keine, thesaurierend
Verwaltungskommission:	1.2 % p.a.
Depotbankgebühr:	0.2 % p.a.
Administrationsgebühr:	0.1 % p.a.
Ausgabekommission:	max. 8 %
Rücknahmekommission:	max. 1 %
Total Expense Ratio (TER):	1.79 % ohne Performance-Fee / 2.67 % mit Performance-fee
Anteile:	unverbrieft

Die Aufträge werden bis Montag, 16.00 Uhr, entgegengenommen. Die Abrechnung erfolgt am Dienstag auf der Basis der Bewertung vom Montag, mit Valuta Donnerstag.

Organisation

Fondsleitung / Vertriebsträger:	Crystal Fund Management AG, Landstrasse 14, Postfach 13, FL-9496 Balzers Telefon: +423 388 99 99 / Fax: +423 388 99 90 www.crystal-fund.li
Depotstelle / Zahlstelle:	Bank Frick & Co. AG, Landstrasse 14, Postfach 43, FL-9496 Balzers
Revisionsstelle:	PricewaterhouseCoopers AG, Neumarkt 4, Kornhausstrasse 26, Postfach 1644, CH-9001 St. Gallen

Diverses

Der Prospekt mit integriertem Anlagereglement und die jeweiligen Geschäfts- und Halbjahresberichte können bei der Fondsleitung und der Depotbank kostenlos bezogen werden.

Anteile dieses Fondsproduktes dürfen innerhalb der USA nicht an Anleger mit Domizil oder Nationalität USA verkauft, angeboten oder ausgeliefert werden.

Bericht des Anlageberaters

Überblick:

Der Epikur-Fund Flux konnte im Geschäftsjahr (01.11.2006 – 31.10.2007) ein Plus von **9,47 %** verzeichnen. Der Inventarwert verbesserte sich dabei kontinuierlich von **EUR 108.23** auf **118.48**.

Vergleichsindices: S & P 500 **+ 14,55%**
 FTSE Eurofirst 300 **+ 14,06%**

Rückblick:

Die Aktienmärkte konnten ihren positiven Trend, allerdings stark verlangsamt, auch in diesem Geschäftsjahr (01.11.2006 – 31.10.2007) fortsetzen. Einzig zwei kleinere Korrekturen, die erste Ende Februar, die zweite von Mitte Juli bis Mitte August, trübten die Stimmung zwischenzeitlich. Auslöser waren ein Einbruch der Börse in China gepaart mit schwachen US-Wirtschaftsdaten, sowie eine Krise am US-Häuser- und Kreditmarkt. Liquiditätsspritzen und Zinssenkungen der US-Notenbank verhalfen den Märkten in der Folge aber wieder Tritt zu fassen. Die Höchststände von Mitte Juli konnten aber bis Geschäftsjahresende nicht mehr erreicht werden.

Ausblick

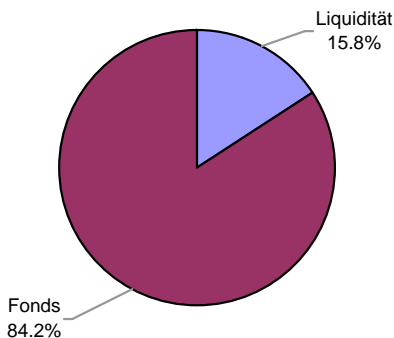
Zumindest für den Beginn des neuen Geschäftsjahres sind wir vorsichtig gestimmt. Die europäische Wirtschaft dürfte sich weiterhin besser entwickeln als die amerikanische. Trotzdem reagieren die Märkte sehr empfindlich auf schwache US-Zahlen. Die Volatilität dürfte anhaltend hoch bleiben.

Weitere Informationen entnehmen Sie bitte den nachfolgenden Seiten.

Die 10 grössten Positionen

Top-Gold AG m.v.K.	14.6 %
BFC Masterfund – High Yield Low Volatility (EUR)	7.3 %
UBS (Lux) Equity Fund FCP – Central Europe	7.2 %
VP Bank Aktienfonds – Euroland	5.7 %
B & P Vision – OptiMix World	4.5 %
Seri-Value Europe Equity Growth	3.9 %
The Fund – Growth Global Equity	3.8 %
LLB Topopportunities Invest	3.8 %
Classic Global Equity Fund	3.6 %
Panalpina SICAV – Alpina V Serie A Kapitalisierung	3.5 %

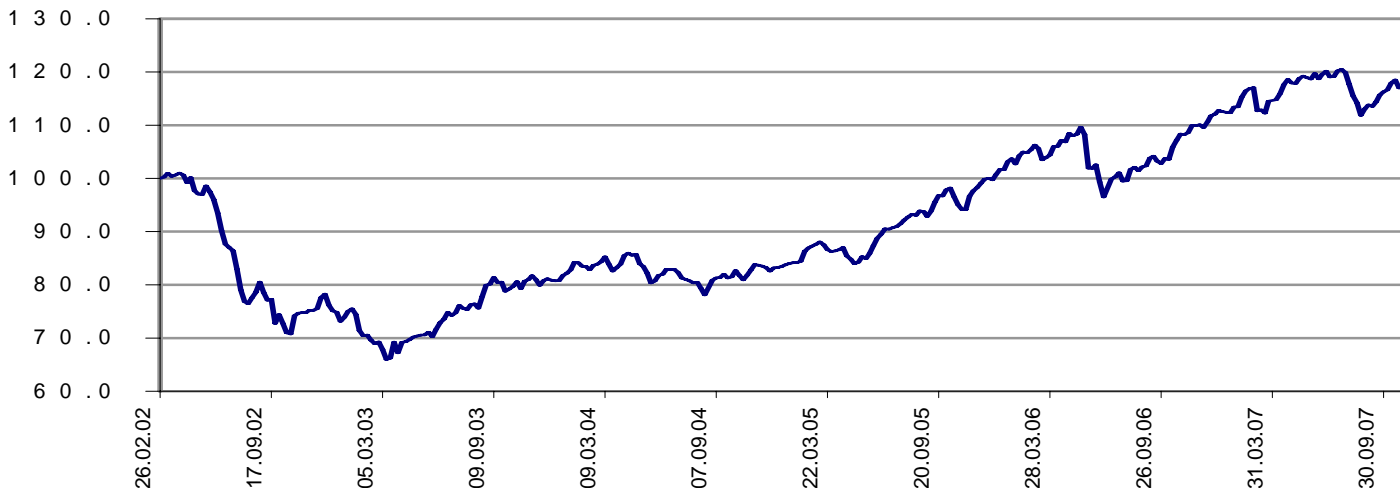
Vermögensaufteilung



Rekapitulation nach Währungen

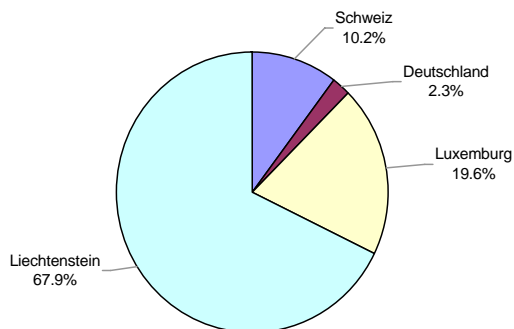
EUR	73.10 %
CHF	18.60 %
USD	8.30 %

Wertentwicklung



Die hier gezeigte Wertentwicklung ist keine Garantie für die zukünftige Performance. Der Wert eines Anteils kann jederzeit steigen oder fallen. Die Performancedaten lassen die bei der Ausgabe und Rücknahme der Anteile erhobenen Kommissionen und Kosten unberücksichtigt.

Aufteilung Fonds nach Ländern



Gepürfter Geschftsbericht per 31.10.2007

Anlagefonds: Epikur Fund - Flux

Periode: vom 01.11.2006 - 31.10.2007

Organisation

Fondsleitung / Vertriebstrger

Crystal Fund Management AG
Landstrasse 14
Postfach 13
FL-9496 Balzers
Telefon: +423 388 99 99
Fax: +423 388 99 90
www.crystal-fund.li

Depotbank / Zahlstelle

Bank Frick & Co. Aktiengesellschaft
Landstrasse 14
Postfach 43
FL-9496 Balzers

Revisionsstelle

PricewaterhouseCoopers AG
Neumarkt 4
Kornhausstrasse 26
Postfach 1644
CH-9001 St. Gallen

Hinterlegungsstellen

SIS SegalInterSettle AG, Zrich
Lienhardt & Partner, Zrich
LGT, Vaduz
Serica Bank, Vaduz
Bank Frick & Co. AG, Balzers

Epikur Fund - Flux

1. Vermögensrechnung per 31. Oktober 2007		in EUR	Vorspalte	Hauptspalte
1. Vermögensrechnung				
1.1. Bankguthaben				544'877.03
1.1.1. Sichtguthaben	Kontokorrente		544'877.03	
1.1.2. Zeitguthaben	Festgelder		0.00	
1.2. Geldmarktinstrumente				0.00
1.3. Wertpapiere inkl. Securities Lending/Borrowing				2'884'961.90
	Fonds		2'884'961.90	
1.4. Andere Wertpapiere und Wertrechte				0.00
1.5. Sonstige, den Wertpapieren gleichgestellte Rechte				0.00
1.6. Derivate Finanzinstrumente (zu Rückkaufswerten)				0.00
1.7. Sonstige Vermögenswerte				375.17
	Marchzinsen Kontokorrent		375.17	
1.8. Gesamtvermögen				3'430'214.10
1.9. Verbindlichkeiten				5'179.33
	<u>Rechnungsabgrenzungen:</u>			
	Aufsichtsgebühr		1'321.62	
	Diverse Ausgaben pro Rata		383.42	
	Revisionsaufwand		3'474.29	
	Performance-Fee		0.00	
1.10. Nettovermögen				3'425'034.77
1.11. Anzahl Anteile im Umlauf per 31.10.2007		28'909.00		
1.12. Inventarwert pro Anteil per 31.10.2007		118.48		

Epikur Fund - Flux

2. Ausserbilanzgeschäfte per 31. Oktober 2007	in EUR
keine	

3. Erfolgsrechnung Aufwendungen vom 01.11.2006 - 31.10.2007	in EUR	Vorspalte	Hauptspalte
3.1. Erträge Bankguthaben			3'300.14
	Erträge Kontokorrente	3'300.14	
	Geldmarktanlagen (Festgelder)	0.00	
3.2. Erträge Geldmarktinstrumente			0.00
3.3. Erträge der Wertpapiere			687.90
3.3.1. Obligationen, Wandeloblig., Optionsanleihen		0.00	
3.3.2. Aktien und sonstige Beteiligungspapiere inkl. Erträge aus Gratisaktien		0.00	
3.3.3. Anteile an anderen IUG's		687.90	
3.4. Erträge der anderen Wertpapiere und Wertrechte			0.00
3.5. Erträge der sonstigen, den Wertpapieren gleichgestellten Rechte			0.00
3.6. Erträge der derivaten Finanzinstrumente			0.00
3.7. Sonstige Erträge			0.00
3.8. Einkauf in den laufenden Erfolg bei der Ausgabe von Anteilen			-2'197.09
	Eink.lfde.Erträge Ausgabe	-2'197.09	
3.9. Total Erträge			1'790.95

Epikur Fund - Flux

3. Erfolgsrechnung Aufwendungen vom 01.11.2006 - 31.10.2007 in EUR	Vorspalte	Hauptspalte
3.10. Passivzinsen		0.00
Sollzinsen Kontokorrente	0.00	
3.11. Revisionsaufwand		6'600.21
3.12. Reglementarische Vergütung an die Verwaltung		40'838.77
3.13. Reglementarische Vergütung an die Depotbank		6'807.08
3.14. Sonstige Aufwendungen		36'486.38
Aufsichtsgebühr	1'321.62	
Diverse Ausgaben	1'866.62	
Administrationsgebühr Buchh.	3'403.23	
Performance-Fee	29'894.91	
3.15. Ausrichtung lfd. Erfolg bei der Rücknahme von Anteilen		0.00
<u>Ausrichtungen:</u> lfd. Ertrag bei Rücknahme	0.00	
Zwischentotal Aufwendungen		90'732.44
3.16. Nettoerfolg		-88'941.49
3.17. Realisierte Kapitalgewinne und Kapitalverluste		64'932.77
Kapitalerfolg Wertschriften	116'914.21	
Devisenerfolg Wertschriften	-42'976.33	
Devisenerfolg Spot	-9'005.11	
3.18. Realisierter Erfolg		-24'008.72
3.19. Nicht realisierte Kapitalgewinne und Kapitalverluste		302'480.47
nicht real. Wertschriftenerfolg	924'044.60	
nicht real. Devisenerfolg	-123'735.71	
nicht real. Erfolg Vorjahresperiode	-497'828.42	
3.20. Gesamterfolg		278'471.75

Epikur Fund - Flux

4. Verwendung des Erfolgs

Thesaurierend, der realisierte Erfolg wird zur Wiederanlage zurückbehalten.

5. Veränderung des Nettovermögens per 31. Oktober 2007

in EUR

5.1. Nettovermögen zu Beginn des Berichtjahres	2'795'585.96
5.2. Ausschüttungen	0.00
5.3. Saldo aus dem Anteilsverkehr inkl. den Einkauf in die lfd. Ertr. bei der Ausgabe und die Ausrichtung lfd. Erträge bei der Rücknahme von Anteilen	350'977.06
5.4. Gesamterfolg	278'471.75
5.5. Nettovermögen am Ende des Berichtjahres	3'425'034.77

Entwicklung des Nettofondsvermögens

	Fondsvermögen in EUR	Anzahl Anteile im Umlauf	Nettoinventarwert per Anteil in EUR	Veränderung Vorjahr
NAV-Wert per 01.03.2002:	2'003'000.00	20'030	100.00	
NAV-Wert per 31.10.2002:	1'828'821.16	24'437	74.84	-25.16%
NAV-Wert per 31.10.2003:	1'955'990.97	24'237	80.70	7.83%
NAV-Wert per 31.10.2004:	1'972'728.50	24'117	81.80	1.36%
NAV-Wert per 31.10.2005:	2'366'945.53	25'140	94.15	15.10%
NAV-Wert per 31.10.2006:	2'795'585.96	25'830	108.23	14.95%
NAV-Wert per 31.10.2007:	3'425'034.77	28'909	118.48	9.47%

Die hier gezeigte Wertentwicklung ist keine Garantie für die zukünftige Performance. Der Wert eines Anteils kann jederzeit steigen oder fallen. Die Performancedaten lassen die bei der Ausgabe und Rücknahme der Anteile erhobenen Kommissionen und Kosten unberücksichtigt.

Entwicklung Fondsanteile

Stichtag		Anzahl Anteile	Nettovermögen in EUR	Nettoinventarwert per Anteil in EUR	Performance
31.10.2006	Bestand	25'830	2'795'585.96	108.23	
	Ausgabe	3'157			
	Rücknahme	78			
31.10.2007	Bestand	28'909	3'425'034.77	118.48	9.47%

Epikur Fund - Flux

Vermögensinventar Käufe / Verkäufe per 31.10.2007

Anfangs- bestand	Kauf 1)	Verkauf 1)	End- bestand	Kurs	Wert in EUR	Anteil
---------------------	------------	---------------	-----------------	------	-------------	--------

Fonds, die an einem anderen, dem Publikum offenstehenden Markt gehandelt werden

Schweiz

					CHF		
Aquila International Fund - Global Equity	222	0	0	222	873.43	115'969.77	3.39%
Credit Suisse Equity Fund - Swiss Blue Chips	562	0	0	562	254.70	85'610.89	2.50%
UBS (CH) Equity Fund - Switzerland	160	0	0	160	975.33	93'333.01	2.73%
Total Schweiz						294'913.67	8.61%

Deutschland

					EUR		
Uni21. Jahrhundert -Net-	2'972.399	0	0	2'972.399	22.62	67'235.67	1.96%
Total Deutschland						67'235.67	1.96%

Fürstentum Liechtenstein

					USD		
BFC Masterfund - Aktien North America (USD)	904	0	0	904	139.25	87'183.83	2.55%
Swissfirst AG - US Better Values	455	0	0	455	128.76	40'575.57	1.18%
LGT Equity Fund Precious Metal USD	228	0	228	0			
					CHF		
Classic Global Equity Fund	450	0	0	450	457.25	123'063.70	3.59%
ICSG Premium World Fund	860	0	0	860	99.21	51'029.07	1.49%
LLB fit for Life Invest	1'450	0	0	1'450	127.00	110'137.56	3.22%
Swissfirst AG - Swiss Core Values	872	0	0	872	108.34	56'502.68	1.65%
					EUR		
B & P Vision - OptiMix World	796	0	0	796	191.58	152'497.68	4.45%
BFC Masterfund - High Yield Low Volatility (EUR)	2'012	0	0	2'012	124.38	250'252.56	7.31%
LLB Topopportunities Invest	960	0	0	960	134.22	128'851.20	3.76%
Seri-Value Europe Equity Growth	1'500	0	0	1'500	88.91	133'365.00	3.89%
The Fund - Growth Global Equity	115	0	0	Split: 10:1			
				1'150	112.27	129'110.50	3.77%
Top-Gold AG m.v.K.	1'263	0	0	1'263	397.21	501'676.23	14.65%
VP Bank Aktienfonds - Euroland	164	0	0	164	1'188.98	194'992.72	5.69%
Total Fürstentum Liechtenstein						1'959'238.30	57.20%

Luxemburg

					EUR		
Euroaction FCP - Euroaction Midcap Serie -T-	515.502	0	515.502	0			
Panalpina SICAV - Alpina V Serie A Kapitalisierung	1'395	0	0	1'395	85.38	119'105.10	3.48%
Sarasin Investmentfonds SICAV -Equisar-	624	0	0	624	152.14	94'935.36	2.77%
UBS (Lux) Equity Fund FCP - Central Europe	880	0	0	880	280.68	246'998.40	7.21%
UBS (Lux) Equity Fund FCP - Global Innovators	1'115	0	0	1'115	91.96	102'535.40	2.99%
Walser Valor FCP	825	0	825	0			
Walser Aktien International FCP	504	0	504	0			
Total Luxemburg						563'574.26	16.45%

Total Fonds, die an einem anderen, dem Publikum offenstehenden Markt gehandelt werden

2'884'961.90 84.23%

Epikur Fund - Flux

Total Wertpapiere	2'884'961.90	84.23%
Bankguthaben auf Sicht	544'877.03	15.90%
Sonstige Vermögenswerte	375.17	0.01%
Gesamtvermögen per 31.10.2007	<u>3'430'214.10</u>	<u>100.14%</u>
Verbindlichkeiten	-5'179.33	-0.14%
Nettovermögen per 31.10.2007	3'425'034.77	100.01%

1) inklusive Gratisaktien & Zuteilung von Anrechten

Hinterlegungsstelle:

SIS SegalInterSettle AG, Zürich
Lienhardt & Partner, Zürich
LGT, Vaduz
Serica Bank, Vaduz
Bank Frick & Co. AG, Balzers

Bericht der Revisionsstelle
an die Anteilhaber
über das Rechnungsjahr 2006/07 des
Epikur Fund - Flux
Balzers

Als gesetzlich anerkannte Revisionsstelle haben wir die Buchführung und den in diesem Jahresbericht auf den Seiten 4 bis 10 dargestellten Geschäftsbericht des Epikur Fund - Flux für das am 31. Oktober 2007 abgeschlossene Geschäftsjahr geprüft.

Für den Geschäftsbericht ist die Fondsleitung verantwortlich, während unsere Aufgabe darin besteht, diesen zu prüfen und zu beurteilen. Wir bestätigen, dass wir die gesetzlichen Anforderungen hinsichtlich Befähigung und Unabhängigkeit erfüllen.

Unsere Prüfung erfolgte nach den Grundsätzen des liechtensteinischen Berufsstandes, wonach eine Prüfung so zu planen und durchzuführen ist, dass wesentliche Fehlaussagen im Geschäftsbericht mit angemessener Sicherheit erkannt werden. Wir prüften die Posten und Angaben des Geschäftsberichtes mittels Analysen und Erhebungen auf der Basis von Stichproben. Ferner beurteilten wir die Anwendung der massgebenden Rechnungslegungsgrundsätze, die wesentlichen Bewertungsentscheide sowie die Darstellung des Geschäftsberichtes als Ganzes. Wir sind der Auffassung, dass unsere Prüfung eine ausreichende Grundlage für unser Urteil bildet.

Gemäss unserer Beurteilung

- entsprechen die Anlagen, die Vermögens- und Erfolgsrechnung, die Berechnung des Nettoinventarwertes sowie die Verwendung des Erfolgs den Vorschriften des Gesetzes, der Verordnung und dem vollständigen Prospekt;
- sind die Angaben über Ausgabe, Rücknahme und Schlussbestand der Anteile sowie die Aufstellung der Käufe und Verkäufe vollständig und richtig;
- sind die Angaben über die Hinterlegungsstellen der Depotbank und die Beauftragten der Verwaltung sowie über Angelegenheiten von besonderer wirtschaftlicher und rechtlicher Bedeutung im Geschäftsbericht aufgeführt.

PricewaterhouseCoopers AG

Beat Rütsche

Andreas Thöni

St. Gallen, 14. November 2007